



Территориальный орган
Федеральной службы государственной статистики
по Самарской области

Индексы производства



Январь-сентябрь 2022 года



ФЕДЕРАЛЬНАЯ СЛУЖБА
ГОСУДАРСТВЕННОЙ СТАТИСТИКИ

Индексы производства

Самарастат

Январь-сентябрь 2022 года

01

Индексы производства в сентябре 2022 года

02

Индексы производства по основным видам обрабатывающих производств в сентябре 2022 года

03

Индексы производства в январе-сентябре 2022 года

04

Индексы производства по основным видам обрабатывающих производств в январе-сентябре 2022 года





ИНДЕКСЫ ПРОИЗВОДСТВА



Индекс
промышленного производства

Сентябрь 2022 г.
к августу 2022 г., %

96,8

Сентябрь 2022 г.
к сентябрю 2021 г., %

97,2

Справочно:
сентябрь 2021 г.
к сентябрю 2020 г., %

100,3



Добыча полезных ископаемых

98,1

108,2

102,8



Обработывающие производства

95,2

89,3

97,3



Обеспечение электрической энергией,
газом и паром

96,3

95,6

98,0



Водоснабжение; водоотведение,
организация сбора и утилизации отходов,
деятельность по ликвидации загрязнений

102,6

63,8

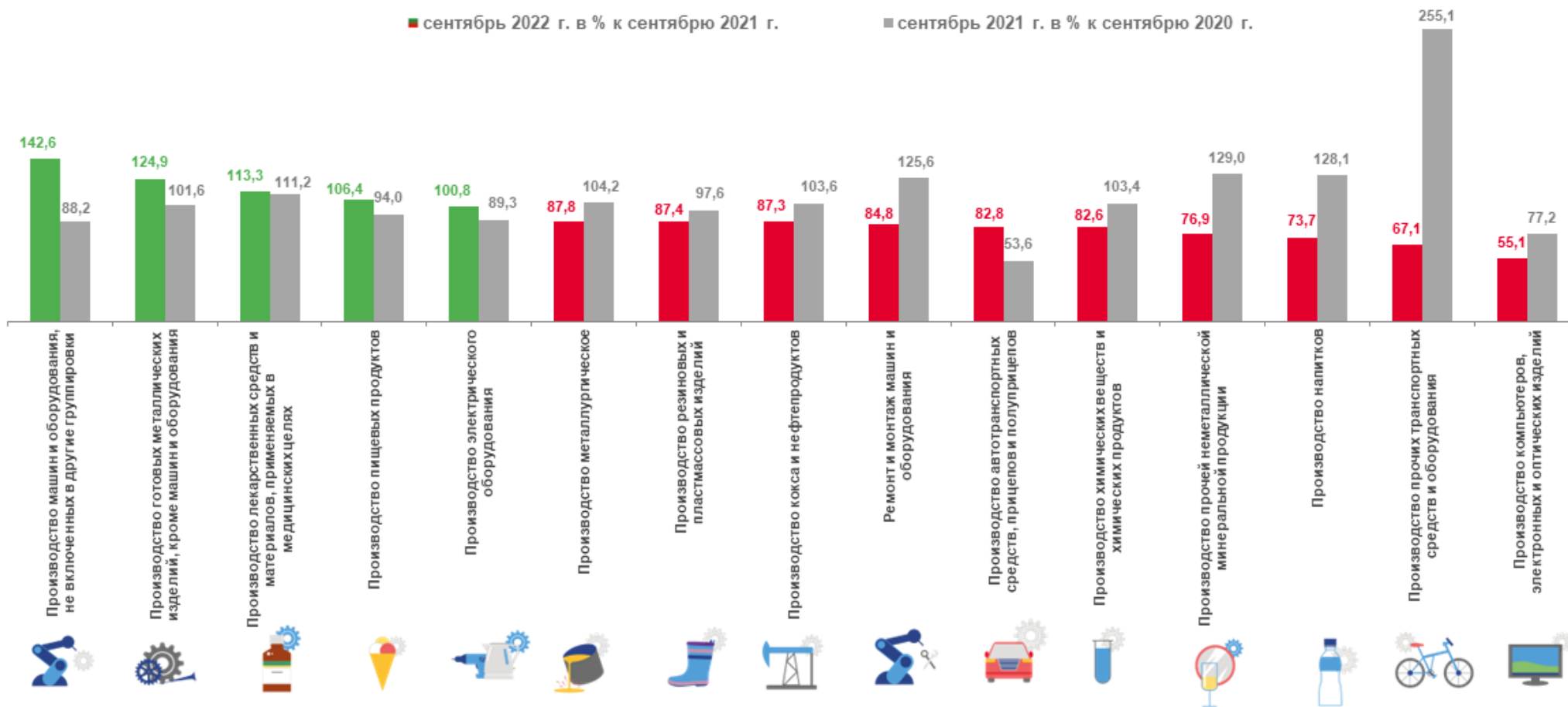
122,1




ИНДЕКСЫ ПРОИЗВОДСТВА ПО ОСНОВНЫМ ВИДАМ ОБРАБАТЫВАЮЩИХ ПРОИЗВОДСТВ

■ сентябрь 2022 г. в % к сентябрю 2021 г.

■ сентябрь 2021 г. в % к сентябрю 2020 г.





ИНДЕКСЫ ПРОИЗВОДСТВА



Индекс
промышленного производства

Январь-сентябрь 2022 г.
к январю-сентябрю 2021 г., %

94,7

Справочно:
Январь-сентябрь 2021 г.
к январю-сентябрю 2020 г., %

105,2



Добыча полезных ископаемых

99,3


103,0



Обработывающие производства

90,9

107,4



Обеспечение электрической энергией,
газом и паром

97,0

97,7



Водоснабжение; водоотведение,
организация сбора и утилизации отходов,
деятельность по ликвидации загрязнений

81,2

122,1



ИНДЕКСЫ ПРОИЗВОДСТВА ПО ОСНОВНЫМ ВИДАМ ОБРАБАТЫВАЮЩИХ ПРОИЗВОДСТВ

